



УПРАВЛЕНИЕ ФЕДЕРАЛЬНОЙ  
СЛУЖБЫ ГОСУДАРСТВЕННОЙ  
СТАТИСТИКИ ПО РЕСПУБЛИКЕ  
КРЫМ И Г. СЕВАСТОПОЛЮ

# ФИНАНСОВОЕ СОСТОЯНИЕ ОРГАНИЗАЦИЙ

январь – ноябрь 2023 года

16.02.2024

г. Севастополь

# СОДЕРЖАНИЕ

Сальдированный финансовый результат организаций	3
Финансовые результаты организаций	4
Прибыль организаций	5
Убыток организаций	6
Доля прибыльных и убыточных организаций	7
Доля прибыльных и убыточных организаций по видам экономической деятельности	8
Финансовые результаты деятельности организаций	9
Дебиторская задолженность организаций	10
Кредиторская задолженность организаций	11
Дебиторская и кредиторская задолженность организаций	12
Уровень рентабельности (убыточности)	13

# САЛЬДИРОВАННЫЙ ФИНАНСОВЫЙ РЕЗУЛЬТАТ ОРГАНИЗАЦИЙ\*

январь – ноябрь 2023 г., млн рублей

КРЫМСТАТ

Сальдированный финансовый результат

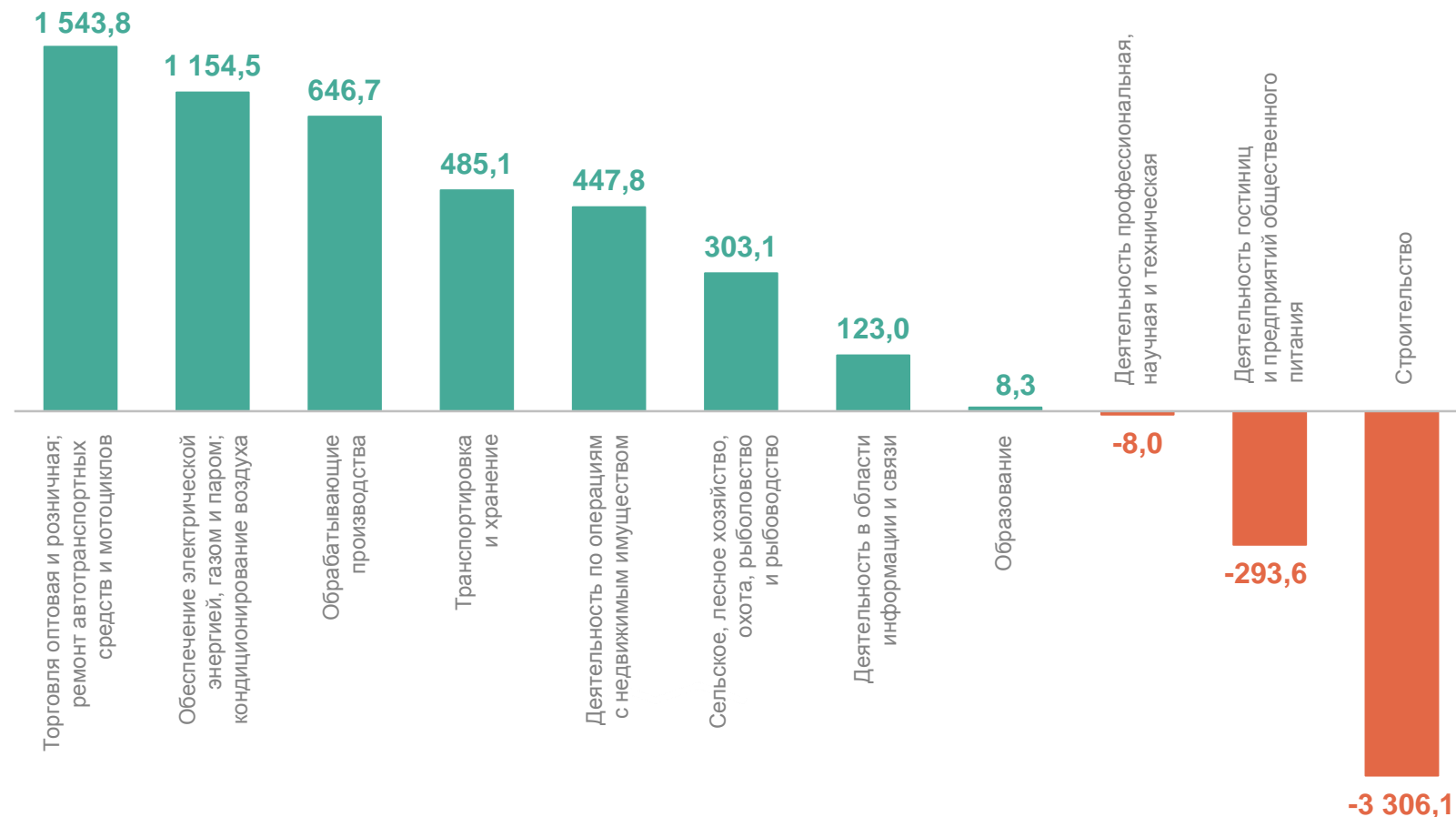
**1 370,8**

Торговля оптовая и розничная;  
ремонт автотранспортных средств  
и мотоциклов

**1 543,8**

Строительство

**-3 306,1**



\*По крупным и средним организациям (без организаций с численностью менее 15 чел.) по «хозяйственным» видам экономической деятельности.

# ФИНАНСОВЫЕ РЕЗУЛЬТАТЫ ОРГАНИЗАЦИЙ\*

январь – ноябрь 2023 г., млн рублей

КРИМСТАТ

Сальдированный финансовый результат

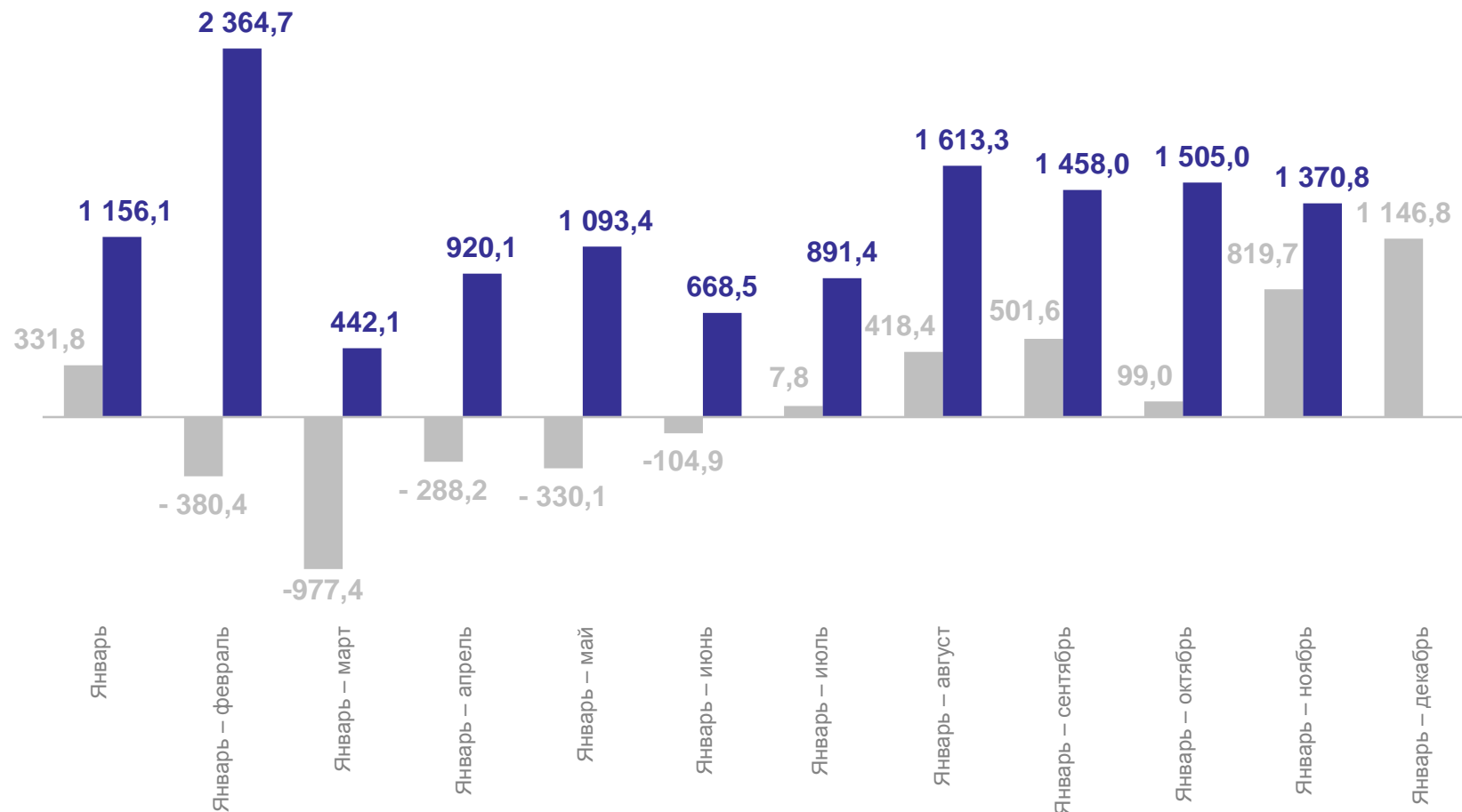
**1 370,8**

Прибыль организаций

**5 855,3**

Убыток организации

**4 484,5**



● Сальдированный финансовый результат за 2022 г.

● Сальдированный финансовый результат за 2023 г.

\*По крупным и средним организациям (без организаций с численностью менее 15 чел.) по «хозяйственным» видам экономической деятельности.

# ПРИБЫЛЬ ОРГАНИЗАЦИЙ\*

январь – ноябрь 2023 г., млн рублей

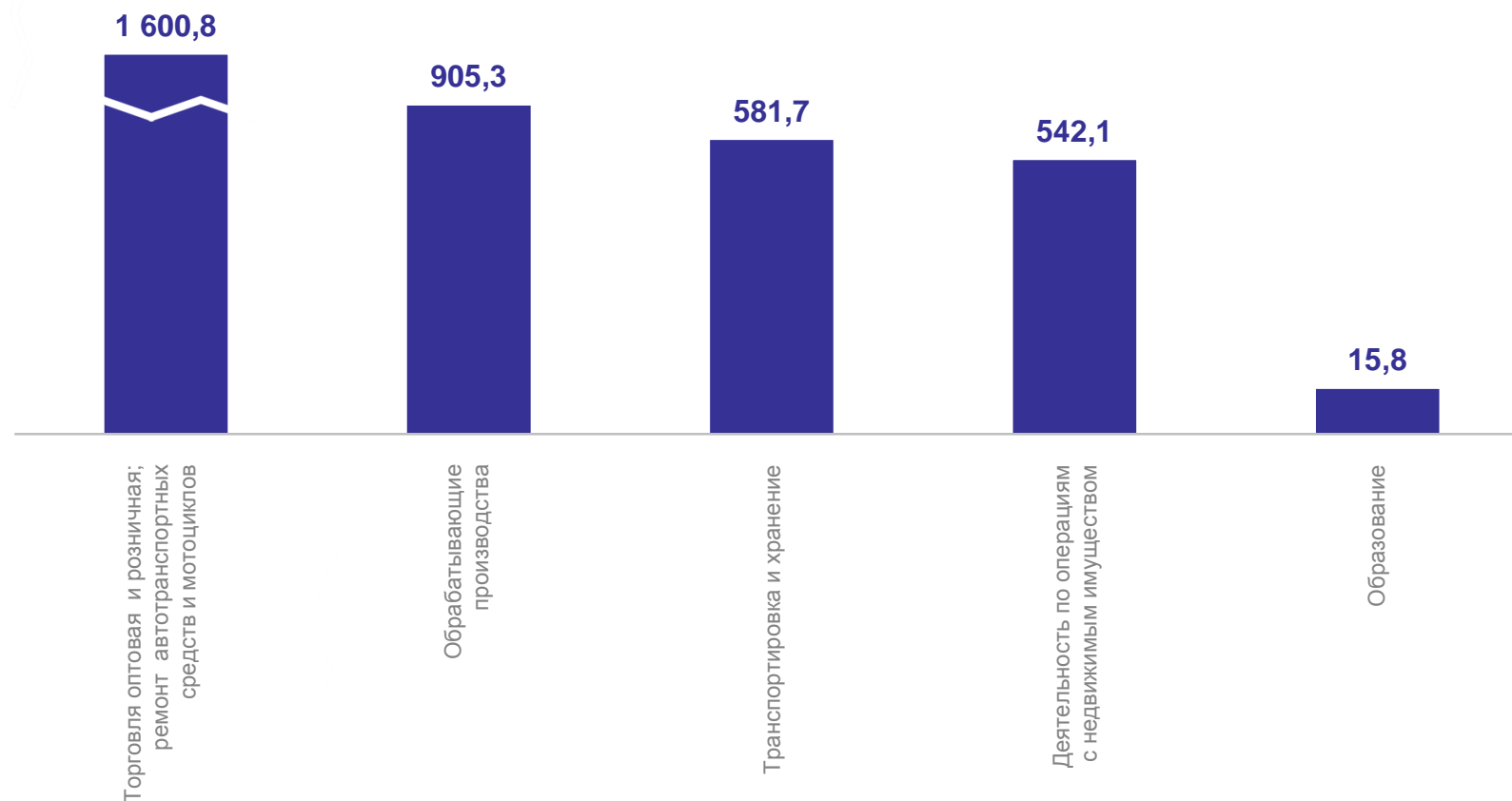
КРЫМСТАТ

Всего получено прибыли

**5 855,3** млн рублей

к январю – ноябрю 2022 г.

**91,8%**



\*По крупным и средним организациям (без организаций с численностью менее 15 чел.) по «хозяйственным» видам экономической деятельности.

# УБЫТОК ОРГАНИЗАЦИЙ\*

январь – ноябрь 2023 г., млн рублей

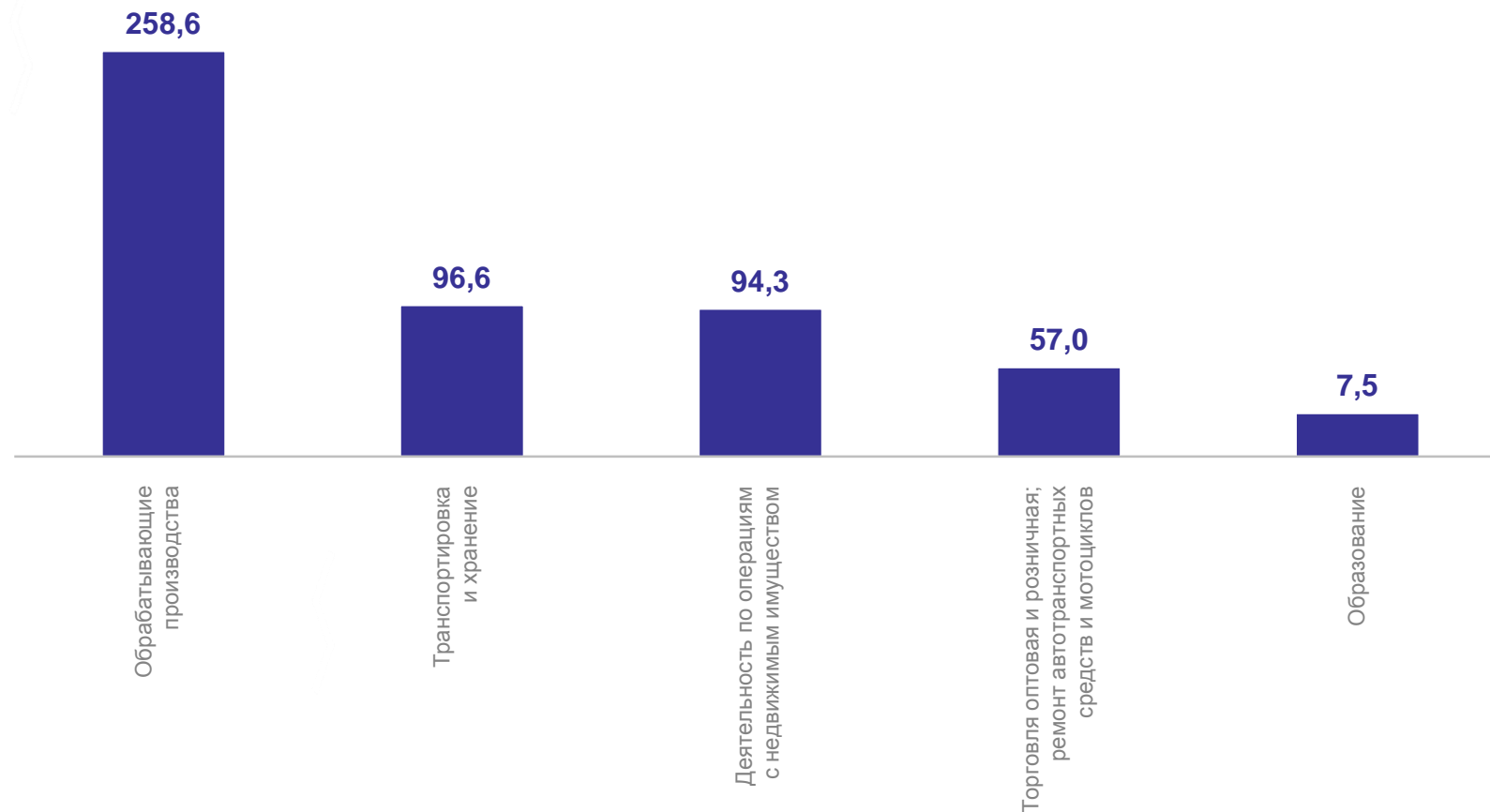
КРЫМСТАТ

Всего получено убытка

**4 484,5** млн рублей

к январю – ноябрю 2022 г.

**82,0%**

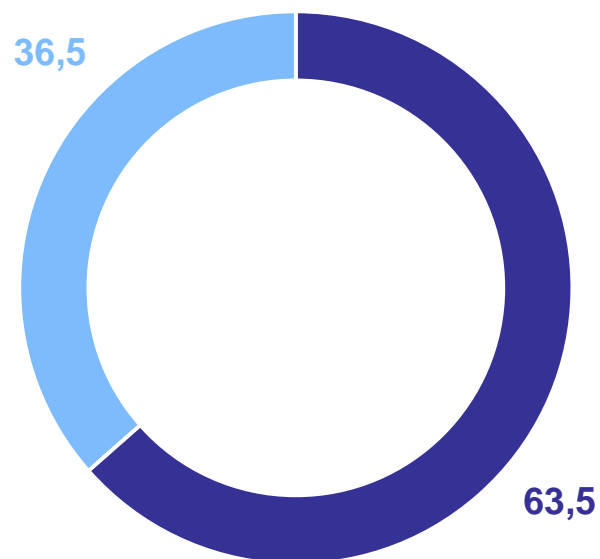
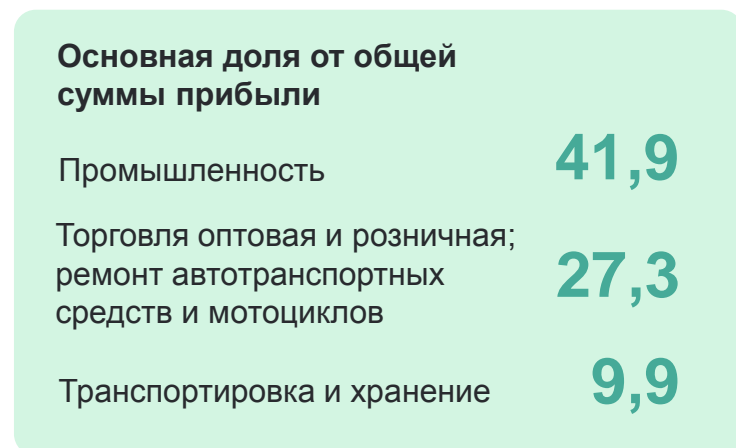


\*По крупным и средним организациям (без организаций с численностью менее 15 чел.) по «хозяйственным» видам экономической деятельности.

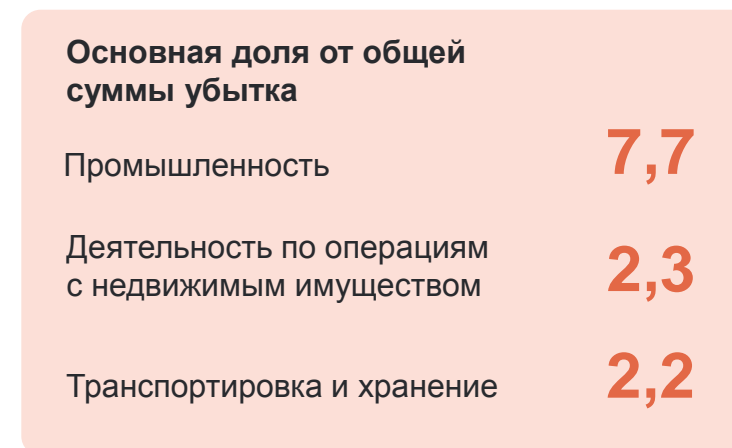
# ДОЛЯ ПРИБЫЛЬНЫХ И УБЫТОЧНЫХ ОРГАНИЗАЦИЙ\*

январь – ноябрь 2023 г., %

КРЫМСТАТ



● Прибыль ● Убыток



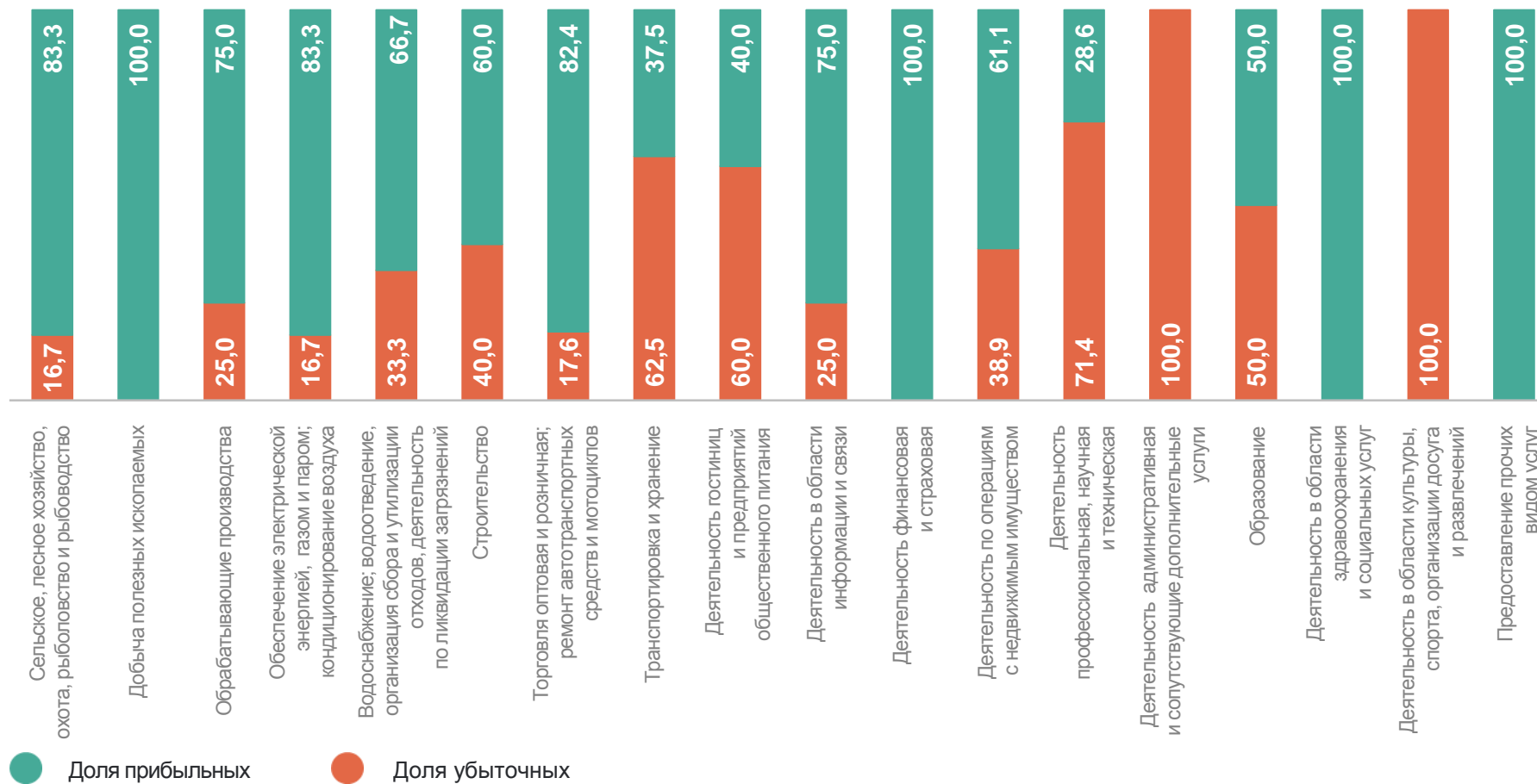
\*По крупным и средним организациям (без организаций с численностью менее 15 чел.) по «хозяйственным» видам экономической деятельности.

# ДОЛЯ ПРИБЫЛЬНЫХ И УБЫТОЧНЫХ ОРГАНИЗАЦИЙ ПО ВИДАМ ЭКОНОМИЧЕСКОЙ ДЕЯТЕЛЬНОСТИ\*

январь – ноябрь 2023 г., в % к общему числу организаций

КРИМСТАТ

Доля прибыльных  
**63,5**  
Доля убыточных  
**36,5**



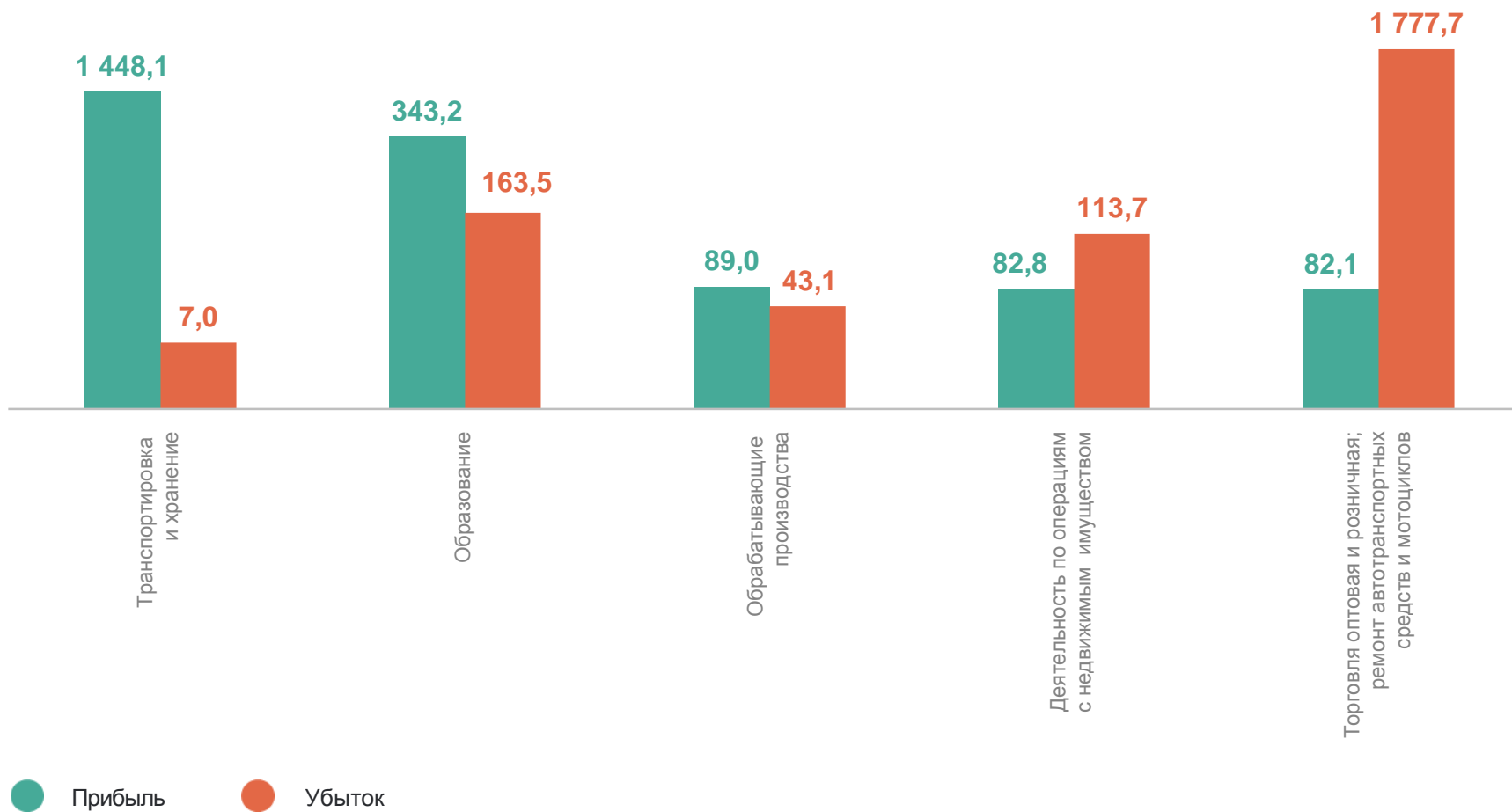
\*По крупным и средним организациям (без организаций с численностью менее 15 чел.) по «хозяйственным» видам экономической деятельности.



# ФИНАНСОВЫЕ РЕЗУЛЬТАТЫ ДЕЯТЕЛЬНОСТИ ОРГАНИЗАЦИЙ\*

январь – ноябрь 2023 г. в % к соответствующему периоду предыдущего года

КРЫМСТАТ



\*По крупным и средним организациям (без организаций с численностью менее 15 чел.) по «хозяйственным» видам экономической деятельности.

# ДЕБИТОРСКАЯ ЗАДОЛЖЕННОСТЬ ОРГАНИЗАЦИЙ\*

ноябрь 2023 г. в % к предыдущему периоду

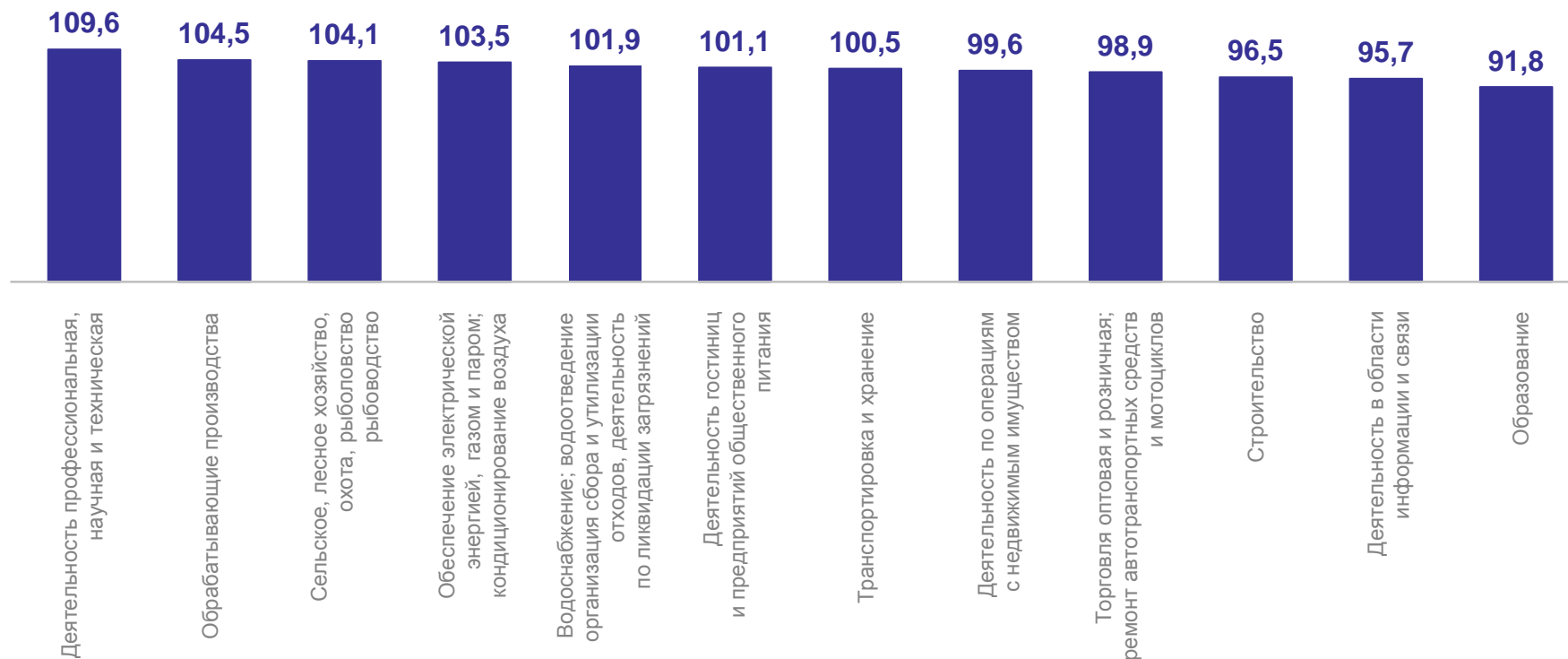
КРЫМСТАТ

ноябрь 2023 г., млн рублей

**31 862,4**

ноябрь 2023 г.  
к октябрю 2023 г., %

**100,2**



\*По крупным и средним организациям (без организаций с численностью менее 15 чел.) по «хозяйственным» видам экономической деятельности.

# КРЕДИТОРСКАЯ ЗАДОЛЖЕННОСТЬ ОРГАНИЗАЦИЙ\*

ноябрь 2023 г. в % к предыдущему периоду

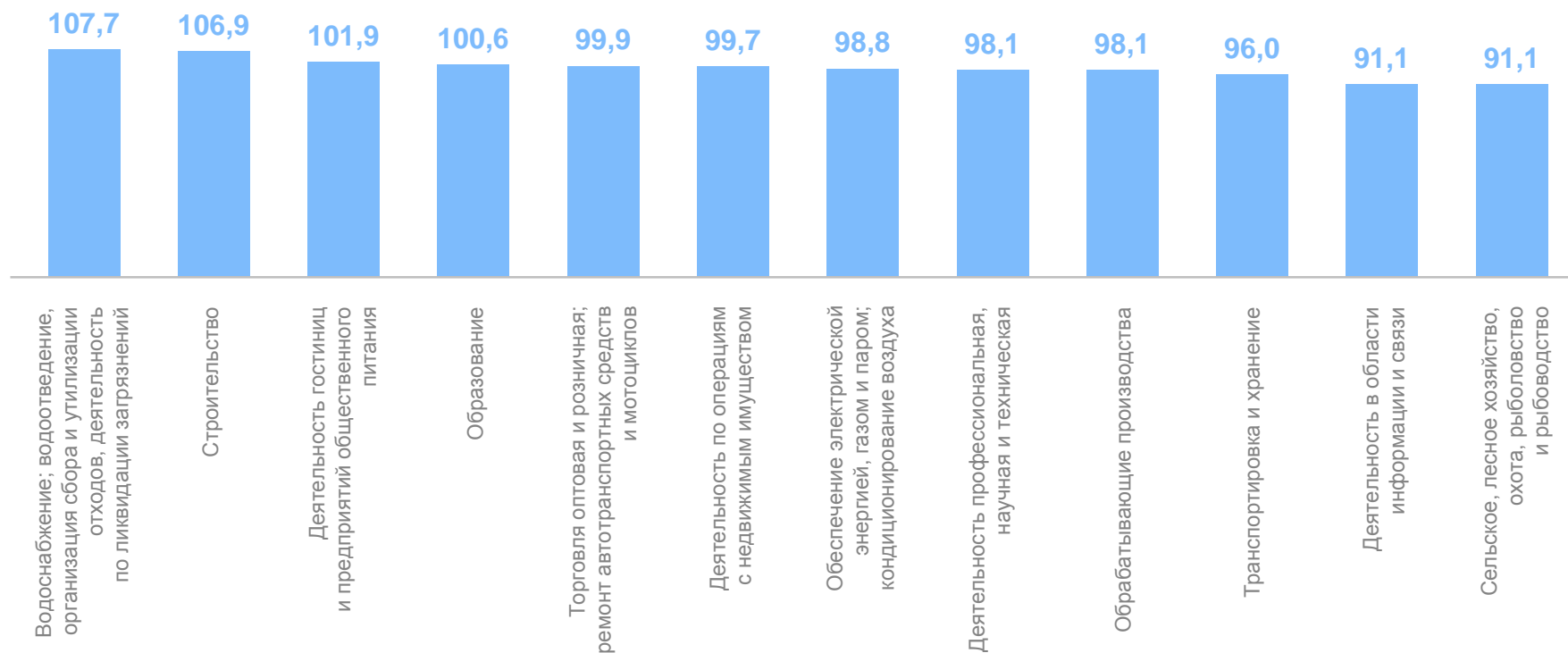
КРЫМСТАТ

ноябрь 2023 г., млн рублей

**58 926,6**

ноябрь 2023 г.  
к октябрю 2023 г., %

**102,3**



\*По крупным и средним организациям (без организаций с численностью менее 15 чел.) по «хозяйственным» видам экономической деятельности.

# ДЕБИТОРСКАЯ И КРЕДИТОРСКАЯ ЗАДОЛЖЕННОСТЬ ОРГАНИЗАЦИЙ\*

за 2022 - 2023 гг., млн рублей

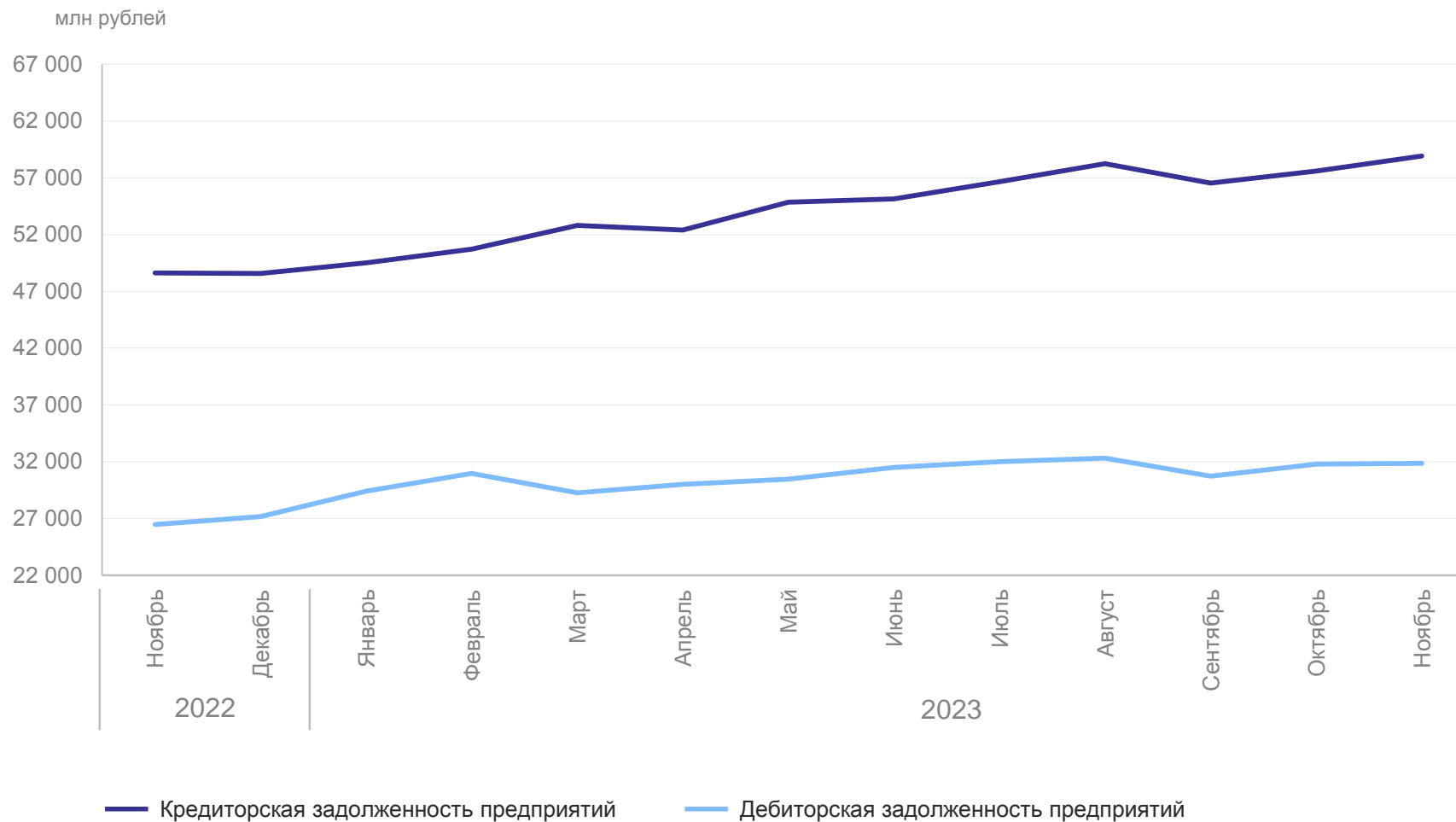
КРИМСТАТ

Дебиторская задолженность  
организаций

**31 862,4**

Кредиторская задолженность  
организаций

**58 926,6**



\*По крупным и средним организациям (без организаций с численностью менее 15 чел.) по «хозяйственным» видам экономической деятельности.

# УРОВЕНЬ РЕНТАБЕЛЬНОСТИ (УБЫТОЧНОСТИ)\*

январь – сентябрь 2023 г., %

КРЫМСТАТ

Уровень рентабельности  
(убыточности) в % к затратам  
на производство проданных  
товаров, продукции, работ, услуг

1,2

25,1 ↑

Добыча полезных ископаемых

-71,6 ↓

Деятельность административная  
и сопутствующие дополнительные услуги

17,8 ↑

Деятельность по операциям  
с недвижимым имуществом

-36,8 ↓

Деятельность гостиниц и предприятий  
общественного питания

8,9 ↑

Деятельность в области культуры,  
спорта, организации досуга и развлечений

-33,9 ↓

Строительство

\*По крупным и средним организациям (без организаций с численностью менее 15 чел.) по «хозяйственным» видам экономической деятельности.